

Pagá tus tasas online!

A los métodos ya conocidos, se suma la posibilidad de pagar tus facturas por medio de mercadopago, para que no tengas que salir de tu casa.



Existen 2 formas de ver las facturas de sus tasas:

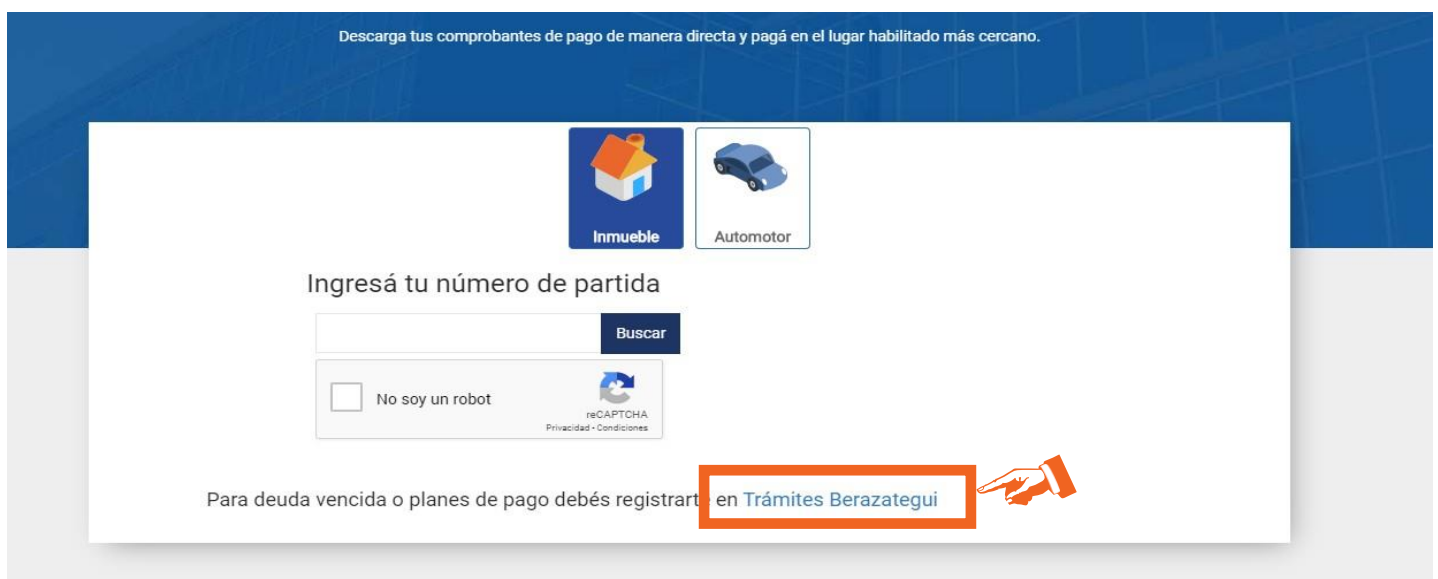
- A** - Ingresando en tu cuenta de Trámites Berazategui.
- B** - Sin necesidad de crear una cuenta.

La diferencia se encuentra en que utilizando tu cuenta no solo podrás ver la última factura sino también las deudas, armar planes de pago, pagar otras tasas como la de comercio o la patente del automotor.

A - Pagar desde mi cuenta

01 Ingresá en <https://www.berazategui.gob.ar/tramites>

Dirigite a la parte inferior del sitio y hacé clic en el link "Trámites Berazategui". (marcado en **recuadro naranja**)




Descarga tus comprobantes de pago de manera directa y pagá en el lugar habilitado más cercano.

Inmueble **Automotor**

Ingresá tu número de partida

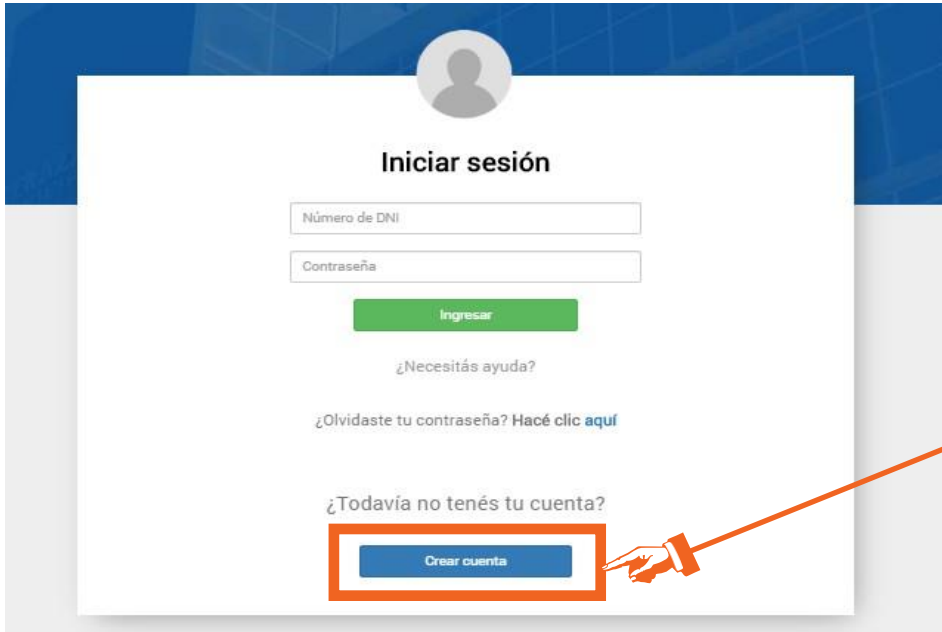
Buscar

No soy un robot  reCAPTCHA
Privacidad • Condiciones

Para deuda vencida o planes de pago debés registrarte en **Trámites Berazategui**

02 Colocá tus datos de acceso (DNI y Contraseña)

En caso de no tener cuenta, ingresá en el botón Crear cuenta y completá los datos del formulario. Luego continuá con el proceso.



The screenshot shows a login interface titled "Iniciar sesión". It features two input fields: "Número de DNI" and "Contraseña". Below these is a green "Ingresar" button. There are two links: "¿Necesitás ayuda?" and "¿Olvidaste tu contraseña? Hacé clic aquí". At the bottom, there is a link "¿Todavía no tenés tu cuenta?" and a blue "Crear cuenta" button, which is highlighted with an orange box and a hand cursor pointing to it.

Si no tenés cuenta
clic aquí

Al hacer clic verás la siguiente pantalla:



The screenshot shows a registration page titled "Bienvenido a Trámites Berazategui". It includes a sub-header "Registro" and a list of input fields: "Nombre", "Apellido", "N° documento(usuario)", "Contraseña", "Repita contraseña", and "Email". A note below the email field says "(Se le enviará un correo para finalizar la registración)". At the bottom right, there is a watermark for "Activar Windows" and a link "Ve a Configuración para".

Completá el formulario.

El sistema enviará un correo electrónico a la dirección de email que hayas colocado en el formulario. Allí abrí el link para activar tu cuenta y continuar con el proceso.

03 Una vez ingresado al sistema

En la siguiente pantalla accedé a "Tasas"



Bienvenido a Trámites Berazategui

Sin moverte de tu casa y con un solo clic podrás realizar las siguientes gestiones.

Tasas

Inmuebles-Comercios-Rodados

Ahora podes pagar tus tasas sin moverte de tu casa, con tarjeta de débito y homebanking sin necesidad de tener cuenta de Mercado Pago, también podes abonar con dinero en tu cuenta o generar el comprobante para abonar en Rapi Pago, Pago Facil o Bapro Pagos.

1 - Hacé clic en **accedé** para iniciar el trámite.
 2 - Gestioná tus tasas: Servicios Sanitarios, ABL y Patentes.

Accedé

Clic en el botón para acceder a "Tasas"

Y dentro de la sección, a la derecha de la pantalla deberás hacer clic en "Agregar Imponible"



32260950

Portal / Cuenta Corriente / Imponibles

Agregar imponible a Mis Imponibles

- 1 - Luego seleccioná Inmueble.
- 2 - Ingresá el número de Partida y un nombre para la misma.
(podés tener asociada más de una partida y el nombre te ayudará a identificarlas).
- 3 - Por último presioná en vincular.
(Si es una partida válida, se te informará el éxito de la vinculación).



1 Tipo de Imponible 2 Identificación 3 Resultado


SELECCIONÁ EL TIPO DE IMPONIBLE

Que imponible vas a vincular?

Rodado

1 Inmueble

Comercio



1 Tipo de Imponible 2 Identificación 3 Resultado

INGRESÁ LA IDENTIFICACIÓN

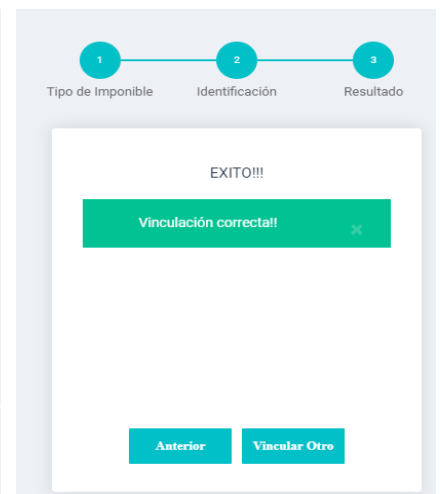
Ingresá el número de partida catastral

243765

Ejemplo de inmueble

Podés asociar un alias para recordar fácilmente el imponible

Anterior **Vincular** 3



1 Tipo de Imponible 2 Identificación 3 Resultado

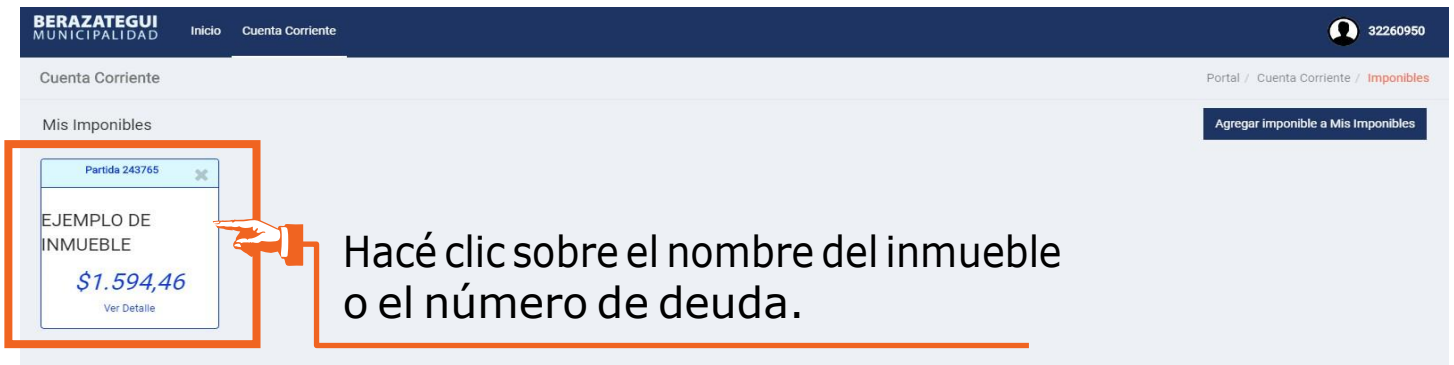
EXITO!!!

Vinculación correcta!

Anterior Vincular Otro

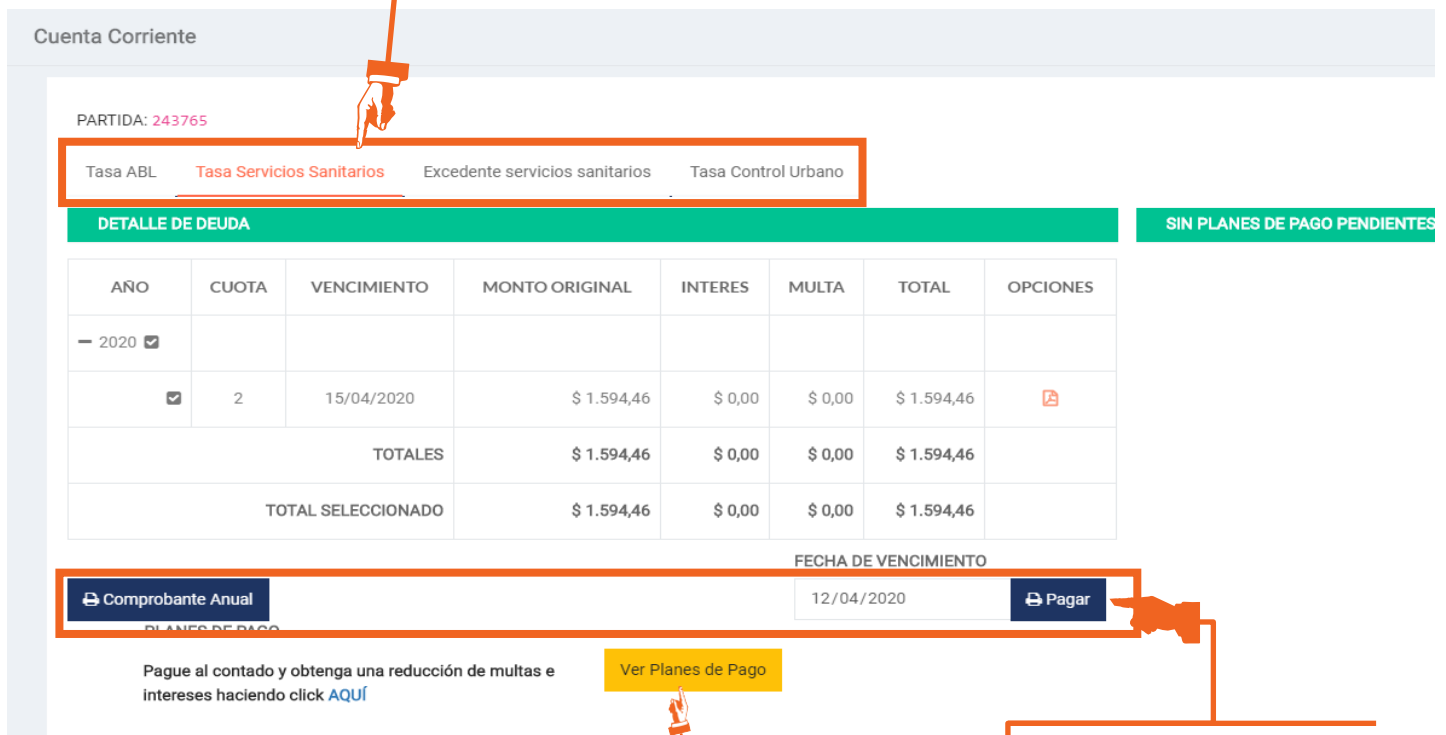
04 Una vez asociada la partida

Verás la siguiente pantalla:



Hacé clic sobre el nombre del inmueble o el número de deuda.

Seleccioná la tasa que quieras ver.
(ABL, Servicios Sanitarios, Excedente Servicios Sanitarios, Control Urbano)



DETALLE DE DEUDA SIN PLANES DE PAGO PENDIENTES

AÑO	CUOTA	VENCIMIENTO	MONTO ORIGINAL	INTERES	MULTA	TOTAL	OPCIONES
- 2020 <input checked="" type="checkbox"/>							
<input checked="" type="checkbox"/>	2	15/04/2020	\$ 1.594,46	\$ 0,00	\$ 0,00	\$ 1.594,46	
TOTALES			\$ 1.594,46	\$ 0,00	\$ 0,00	\$ 1.594,46	
TOTAL SELECCIONADO			\$ 1.594,46	\$ 0,00	\$ 0,00	\$ 1.594,46	

FECHA DE VENCIMIENTO: 12/04/2020

[Comprobante Anual](#) [Pagar](#)

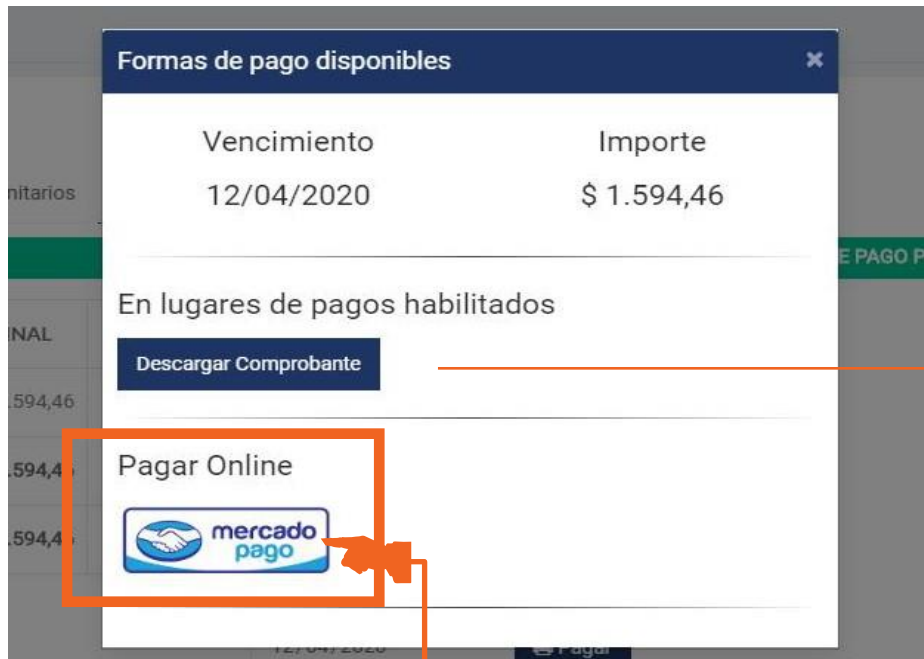
Pague al contado y obtenga una reducción de multas e intereses haciendo click [AQUÍ](#) [Ver Planes de Pago](#)

Notá que en un botón amarillo se pueden ver los planes de pago en caso de que tengas deudas.

Seleccioná cuál querés abonar haciendo clic en "Pagar".

05 Pagar

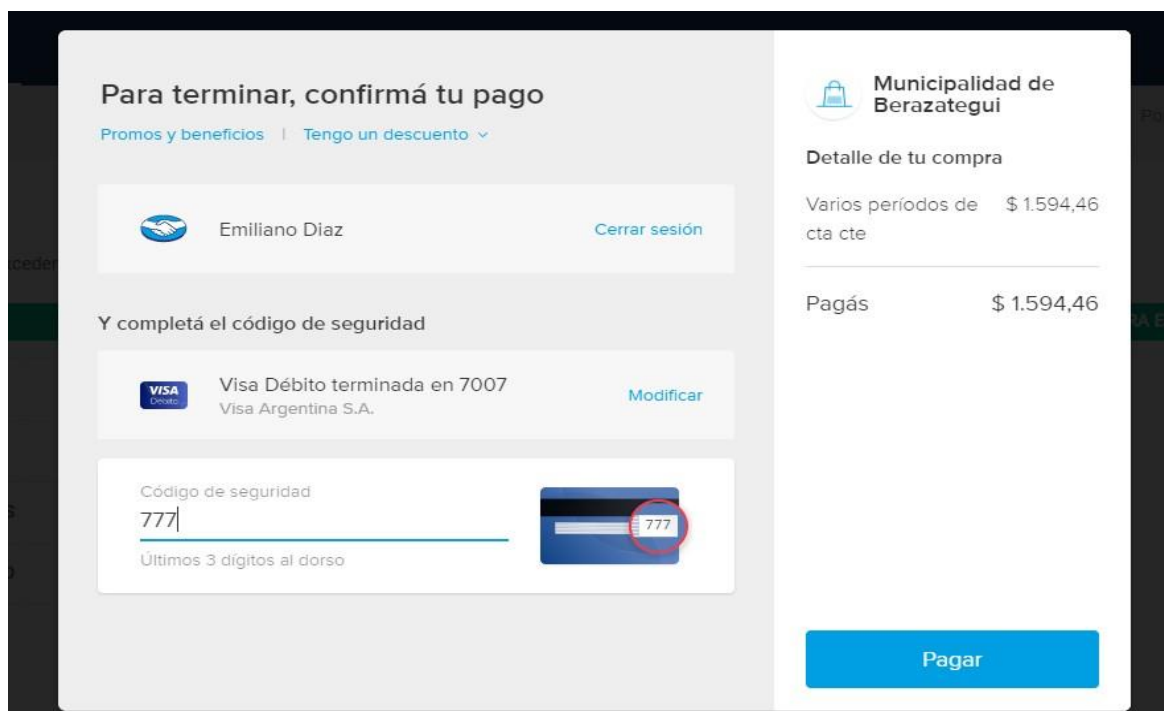
Habiendo hecho clic en "pagar", aparece el aviso de lo que seleccionaste para abonar.



También podés descargar el comprobante y dirigirte a un lugar de pago habilitado.

Hacé clic en el logo de Mercado Pago para abonar online.

Colocá los datos de la tarjeta de crédito o débito que quieras utilizar y presioná "pagar".





B - Imprimir la última boleta sin crear una cuenta

Ingresá en <https://www.berazategui.gob.ar/tramites>

Dirigite a la parte inferior del sitio y allí verás:
inmueble o automotor.

Descarga tus comprobantes de pago de manera directa y pagá en el lugar habilitado más cercano.

**Inmueble**

**Automotor**

Ingresá tu número de partida

 No soy un robot
reCAPTCHA
Privacidad • Condiciones

- Ingresá el número de partida o la patente del automotor
- Tildá la casilla “No soy un robot”
- Presioná buscar.